



www.evel.com.ar
@evel_argentina

CINTAS MÉTRICAS - SERIE **LLAVEROS**


IR A LA TIENDA

ANCHO FLEJE

8mm

COLORES

**Negro, Azul, Blanco, Rojo,
Amarillo, Verde**



DESCRIPCIÓN DEL PRODUCTO



Cinta métrica compacta de 1,20 m con fleje de acero tratado, diseñada como llavero para mediciones rápidas y cotidianas. Liviana, resistente y con escala Clase II para precisión confiable en pequeñas tareas.

MODELO	LARGO CINTA
101	1,2 mts

CARACTERÍSTICAS PRINCIPALES

- **Fleje de acero templado**
Precisión Clase II.
- **Carcasa ABS**
Resistente a impacto
- **Formato llavero ultra compacto**
- **Ideal para uso diario**
Tareas rápidas y movilidad



 www.evel.com.ar
 @evel_argentina

CINTAS MÉTRICAS - SERIE LLAVEROS

 IR A LA TIENDA

ANCHO FLEJE
8mm

COLORES
Negro, Azul, Blanco, Rojo,
Amarillo, Verde

FLEJE

Especificaciones Técnicas

- **Acero SAE 1060** conformado con rebabado especial.
- Fosfatizado **antidesgaste y anticorrosión**.
- Esmalte epoxi amarillo + horneado para sellado.
- Escala Clase II fijada mediante segundo horneado.
- Barniz protector final + horneado.
- Recubrimiento de silicona para salida y retracción fluida.

Resultado: **Fleje de alta precisión y durabilidad, con excelente resistencia a rayado y uso intensivo.**

CARCASA

Especificaciones Técnicas

- **ABS de alta resistencia** con capacidad de absorción de impacto.
- Nervaduras internas que **evitan deformaciones**.
- **Resistente a golpes, vibraciones y variaciones térmicas**.
- **Ensamble de precisión** para proteger el mecanismo de retorno.
- Ergonomía optimizada para **agarre cómodo y seguro**.
- **Cadena con aro** para llavero.

ESPECIFICACIÓN	101
Largo	1 metro
Dimensiones del fleje	8mm x 0,12mm
Color del fleje	Amarillo
Dimensiones de la carcasa	41mm x 41mm x 14mm
Color de la carcasa	Varios colores
Peso total	50 g
Tipo de freno	Manual
Sistema	Retráctil automático

Resumen de Beneficios

- Ultra portátil: siempre accesible.
- Precisión Clase II en tamaño mínimo.
- Colores variados para identificación rápida.
- Ideal para técnicos, instaladores, estudiantes y uso cotidiano.

Recomendaciones de uso

- No doblar el fleje de manera brusca.
- Evitar sobreextender más allá de su longitud máxima.
- Mantener seco y limpio para prolongar su vida útil.

SI TENÉS DUDAS, O NECESITAS ALGUNA INFORMACIÓN
QUE NO ENCONTRÁS EN ESTA FICHA, ESCRIBINOS



MAIL CONTACTO