

OTROS PRODUCTOS




www.evel.com.ar
@evel_argentina

CINTAS AUTOADHESIVAS

IR A LA TIENDA

ANCHO FLEJE
12,5mm

COLOR
Amarillo



DESCRIPCIÓN DEL PRODUCTO

Cinta métrica plana fabricada en acero templado de alta calidad, con reverso autoadhesivo de fijación industrial. Diseñada para convertir cualquier superficie de trabajo en una estación de medición precisa.

Su fleje cuenta con la misma certificación de exactitud Clase II que nuestras cintas retráctiles profesionales, garantizando mediciones confiables en bancos de trabajo, mesas de corte, maquinaria, sierras y tableros de dibujo.

MODELO	LARGO CINTA
001	1 mts
002	2 mts
003	3 mts

CARACTERÍSTICAS PRINCIPALES

● Fijación Permanente

Adhesivo de alta resistencia

① Acero Profesional

Fleje metálico que no se estira ni deforma con el tiempo



① Lectura Clara

Esmalte de alto contraste para visibilidad rápida

① Sin Obstáculos

Diseño ultra plano que no interfiere con el desplazamiento de materiales sobre la mesa.



 www.evel.com.ar
 @evel_argentina

CINTAS AUTOADHESIVAS

 IR A LA TIENDA

ANCHO FLEJE
12,5mm

COLOR
Amarillo

FLEJE

Especificaciones Técnicas

- **Acero SAE 1070/1095** templado para mantener la estabilidad dimensional
- Fosfatizado **antidesgaste y anticorrosión**.
- Esmalte epoxi amarillo + horneado para sellado.
- Escala Clase II fijada mediante segundo horneado.
- Barniz protector final + horneado.

Resultado: **Fleje de alta precisión y durabilidad, con excelente resistencia a rayado y uso intensivo.**

ESPECIFICACIÓN	001	002	003
Largo	1 metro	2 metros	3 metros
Dimensiones del fleje	12,5mm x 0,14mm	12,5mm x 0,14mm	12,5mm x 0,14mm
Color del fleje	Amarillo	Amarillo	Amarillo
Peso total	30 g	40 g	60 g

Recomendaciones de uso

- **Preparación de superficie:** Para garantizar la máxima adherencia, la superficie donde se pegará debe estar completamente limpia, seca y libre de grasa o polvo. Se recomienda limpiar el área con alcohol antes de la aplicación.
- **Aplicación:** Retirar el papel protector progresivamente mientras se presiona la cinta contra la superficie para evitar burbujas de aire.
- **Cuidado del fleje:** Evitar golpes directos con herramientas punzantes sobre la numeración para preservar la legibilidad.
- No utilizar solventes corrosivos para su limpieza; un paño húmedo es suficiente.

**SI TENÉS DUDAS, O NECESITAS ALGUNA INFORMACIÓN
QUE NO ENCONTRÁS EN ESTA FICHA, ESCRIBINOS**

 **MAIL CONTACTO**




www.evel.com.ar
@evel_argentina

METROS PLEGABLES PLÁSTICOS

IR A LA TIENDA

ANCHO FLEJE
16mm

COLOR
Amarillo



DESCRIPCIÓN DEL PRODUCTO

Instrumento de medición rígido plegable, fabricado en plástico de alto impacto. Diseñado para ofrecer una alternativa superior a la madera: no se hincha con la humedad, es completamente lavable y no conduce electricidad, lo que lo convierte en el estándar de seguridad para trabajos de electricidad y plomería.

Su sistema de articulación de ingeniería garantiza una apertura suave y un bloqueo firme, asegurando líneas rectas perfectas sin la "curvatura" típica de las cintas flexibles.

MODELO	LARGO EXTENDIDO
100	1 mts
200	2 mts

CARACTERÍSTICAS PRINCIPALES

● 100% Dieléctrico

Material no conductor, seguro para trabajos con riesgo eléctrico

① Resistente al Agua

Totalmente lavable e inoxidable; ideal para entornos húmedos o con cemento.

① Articulación de Precisión

Sistema de remaches ocultos con traba de seguridad a 90° y 180°.

① Lectura Indeleble

Escala grabada con alto contraste para visibilidad duradera.



 www.evel.com.ar

 @evel_argentina

METROS PLEGABLES PLÁSTICOS

 IR A LA TIENDA

ANCHO FLEJE

16mm

COLOR

Amarillo

VARILLAS

Especificaciones Técnicas

- **Material:** Polímero rígido sintético (Plástico de ingeniería) de alta estabilidad dimensional.
- **Diseño:** Varillas de 20 cm de longitud cada una, con cantos rectos para trazado.
- **Propiedades:** Material inalterable a cambios de temperatura y resistente a la abrasión de obra.

ARTICULACIÓN

Especificaciones Técnicas

- **Componentes:** Pivote de fricción en Nylon reforzado.
- **Eje:** Perno interior de acero templado que asegura la tensión constante a lo largo de la vida útil de la herramienta.
- **Funcionalidad:** "Snap-in" system que fija la posición al extenderse completamente o al formar ángulos rectos

ESPECIFICACIÓN	100	200
Largo	1 metro	2 metros
Dimensiones del fleje	16mm x 3mm (plastico)	16mm x 3mm (plastico)
Color del fleje	Amarillo	Amarillo
Peso total	60 g	120 g

Recomendaciones de uso

- **Limpieza:** Se puede lavar bajo el grifo para retirar barro, cal o yeso. Secar bien las articulaciones metálicas internas después del lavado.
- **Apertura:** Desplegar las varillas acompañando el movimiento; no forzar la apertura lateral ("torsión") para no dañar los pivotes de Nylon.
- **Electricidad:** Aunque el material es dieléctrico, siempre verifique que la herramienta esté seca y limpia antes de usarla cerca de fuentes eléctricas.

SI TENÉS DUDAS, O NECESITAS ALGUNA INFORMACIÓN
QUE NO ENCONTRÁS EN ESTA FICHA, ESCRIBINOS



MAIL CONTACTO